Renovering af DEN 33 JAZZ.

Februar 2010.

30 års brug samt vind og vejr, sætter sit præg på en ellers smuk båd.

Dækket er blevet for tyndslidt til flere reparationer og de blå stafferinger er blegnet og ruderne er ridset.

Det er den store tur vi skal i gang med.

Vi startede i begyndelsen af januar måned. Først blev skrog og dæk undersøgt for fugt i laminatet. Der blev fundet lidt fugt i dækket omkring skødeskinner og skødespil, så vi startede med at afmonterer alle beslag og spil, hvorefter der blev sat varme på båden. Efter en måned, var laminatet tør og vi begyndte med at skralle det gamle teakdæk af.

Herefter blev dækket slebet med en båndpudser så det blev helt rent og vinduerne blev taget ud.

Derefter gik vi i gang med at forberede maling af de blå stafferinger på lugkarm og ruf.

Først blev glasfiberen affedtet og derefter matslebet.

Herefter afdækkede vi hele båden med papir så den var klar til at blive sprøjtmalet.

Fredag den 19/02 blev stafferingerne sprøjtelakeret og har nu stået og hærdet weekenden over.

Mandag starter vi med at tage afdækningen af og derefter skal vi i gang med at planlægge det nye teakdæk.

DEWALT

Marts 2010

Teaktræet er skåret op så det nu måler 30mm i bredden og 4mm i tykkelsen.

Beslag og de nye vinduer er monteret og al træværket er slebet ned og lakeret 8 gange.

Teakdækket bliver limet ned i epoxy med en fugeafstand på 3mm. Dækket bliver lagt efter en arbejdsvejledning fra Børresen. Vi kan lægge 4 ”planker” om dagen.



April 2010

Dækket er nu limet færdigt, fugerne er renset op og primet og kanterne er stukket.
Dækket er fuget med gummi så nu venter jeg på at det skal blive tørt så det blive slebet.
Efter Påske skal vi igang med at lave cockpit.

Kelco
Kelco
Kelco
DEWALT

Maj 2010 - Mission Completed !

Renoveringen er nu færdig og båden er søsat. Her ligger den og tager sig ud i aftensolen efter første prøvesejlads.

Første sejlads efter renovering er noget særligt, alt skinder og er strålende flot og jeg er en glad og tilfreds mand.

Det har taget meget tid, mere end forventet ca. 400 timer, men resultatet syntes jeg også er blevet helt godt.

Hilsen Bjarne




tacktick